

Ongelimiteerde productiviteit
waar het werk gebeurt.



XEROX® WORKFLOW CENTRAL PLATFORM

xerox™

Staat werk in de weg van werk?

Flexibel werken gaat niet weg – zouden workflows niet zo flexibel moeten zijn als uw behoeften? Met teams die op meerdere locaties, op meerdere apparaten en met meerdere documentformaten werken, is verbonden, veilig en productief blijven een must. En nu kunt u dit overal en op elk apparaat doen.



DOET MEER WAAR HET WERK GEBEURT

In plaats van naar uw werk te gaan, komt uw werk naar u toe — in verschillende formaten, op al uw apparaten en op verschillende tijdstippen.

Taalbarrières, bestandsformaten of rapporten die langer zijn dan uw lunchpauze hoeven u niet te vertragen. Met Xerox® Workflow Central, een steeds groeiende suite van cloudgebaseerde, één- en meerstapsworkflows, beschikt u altijd over de juiste tools om elke opdracht aan te pakken die nodig is.

Converteer fysieke en digitale bestanden in een handomdraai. Voldoe aan de procesbehoeften zonder voorbereiding. Schakel tussen locaties, apparaten en indelingen zonder een slag te missen. En doe het allemaal veilig met de consistentie van één platform tussen computers, mobiele apparaten en multifunctionele printers (MFP's).

PAK UW TO-DO-LIJST NIET AAN. AUTOMATISEER DEZE.

Maak een eind aan het gedoe met de Xerox® Workflow Central Platform Workflow Automation Tool. Creëer uw eigen aangepaste, geautomatiseerde workflows met deze gebruiksvriendelijke functie.

Onze steeds veranderende bibliotheek met workflows maakt het eenvoudig:



Verander documenten in audiobestanden voor eenvoudig luisteren, waar en wanneer u wilt



Converteer PDF- of beeldbestanden naar populaire Microsoft-indelingen voor een breder publiek



Zet handschrift om in leesbare, bewerkbare en deelbare tekst



Vertalen naar/van 40+ verschillende talen



Persoonlijke informatie automatisch redigeren met behulp van ingestelde woorden of zinsdelen



Maak een kleiner, samengevat bestand dat gemakkelijker te gebruiken is



Maximaal 5 bestanden samenvoegen om een nieuw master bestand te maken



Maak op tekst doorzoekbare en/of archiverende PDF's vanuit bestanden met alleen afbeeldingen



Uitgaande faxen overal digitaal verzenden



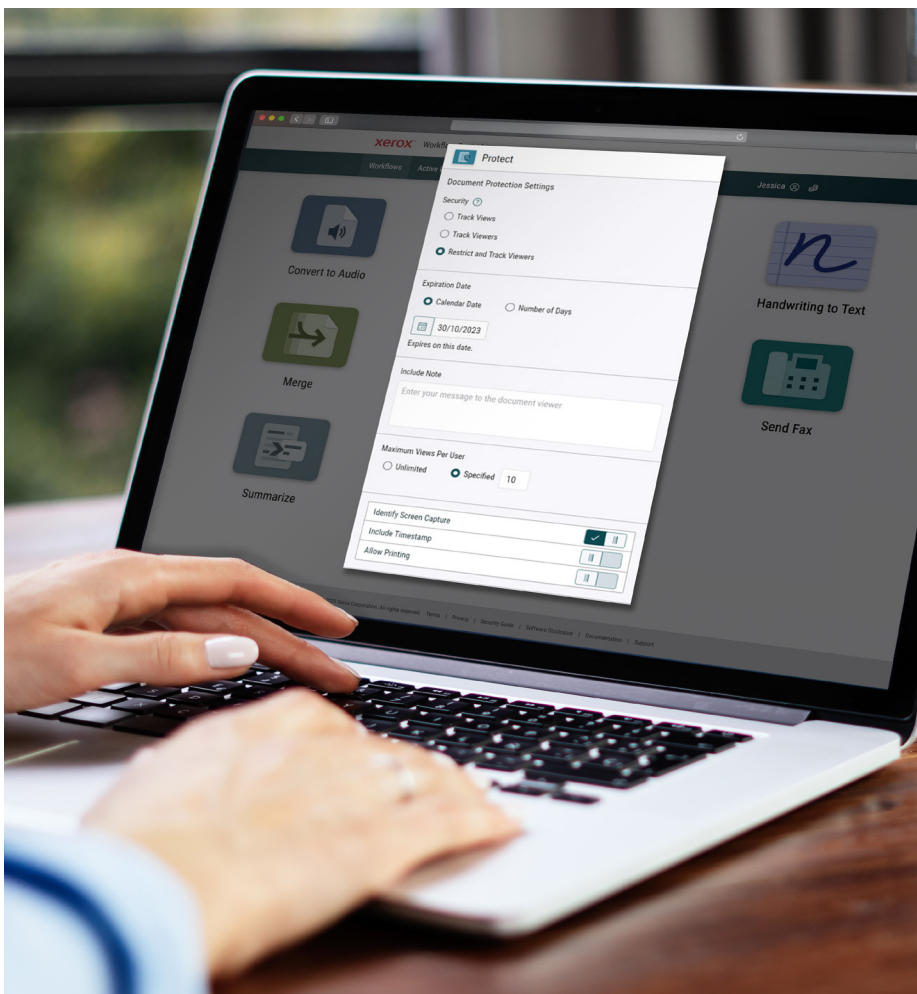
Bestanden beschermen door documentrechtenbeheer toe te passen voor controle over verspreiding van gegevens



Pro-tip: Maximaliseer uw productiviteitswinst door uw voordeel te halen uit workflows met vooraf ingestelde combinaties.

Blijf productief en beschermd.

Voor wat betreft dagelijkse workflow-uitdagingen zijn niet-compatibele bestandstypen maar de helft van het probleem — hoe zit het dan met verbeterde beveiliging voor en nadat u op 'verzenden' hebt gedrukt? Wij beschermen u met de Protect-workflow.



STEL UW BEVEILIGINGSNIVEAU IN

Overall is er risico, zelfs binnen uw firewall. Krijg weer controle over uw documenten, ook nadat u op 'verzenden' hebt gedrukt. De Protect-workflow helpt uw documenten te beheren en te beveiligen, zodat uw gegevens te allen tijde veilig zijn – voor zowel echte fouten als kwaadaardige aanvallen.

- **Weergaves volgen**
Houd bij hoe vaak uw document is bekeken en hoe vaak u hiermee te maken hebt gehad.
- **Bezoekers volgen**
Bezoekers moeten echter wel hun e-mailadres invoeren, zodat u kunt zien wie het document heeft bekeken.
- **Beperken en volgen**
Bepert de toegang tot het document tot specifieke domeinen en e-mailadressen.
- **Vervaldatum**
Stel parameters voor het vervallen van weergaven, zoals een specifieke datum of een bepaald aantal weergaven. U kunt ook onmiddellijk vervallen toepassen als uw bestand naar de verkeerde persoon wordt gestuurd.
- **Schermregistratie-ID**
Bepert ongeautoriseerde schermafbeeldingen met identificatiegegevens die de naam van de ontvanger in het document afdrucken.
- **Afdrukinstellingen**
Bepert de afdrukmogelijkheden om uw gevoelige documenten nog meer te beschermen.

HOE DE PROTECT-WORKFLOW UW BEDRIJF KAN HELPEN

Het delen van bestanden is slechts een deel van wat hybride werk, werkt. Het is belangrijker dan ooit, en met de Protect-workflow kan het nu veiliger dan ooit worden gedaan – vanaf elk apparaat, vanaf elke locatie en op elk gewenst moment.



Opmerking: iOS mobiele apparaten kunnen beveiligde documenten niet openen op het moment van opstarten, downloaden naar een pc of Mac is vereist.

Automatiseer automatisering op uw voorwaarden.

Bent u het dagelijks werk beu om steeds weer dezelfde handmatige, tijdrovende taken uit te voeren? Automatiseer productiviteit in plaats van uw taken met het Workflow Automation Tool. Gebruik voorwaardelijke opmaak om aangepaste workflows te maken, zodat uw saaie to-do-lijstje zichzelf oplost — allemaal zonder de noodzaak van speciale training of gecompliceerde installatie.

AUTOMATISEER HET ALLEDAAGSE OM TE FOCUSSEN OP BELANGRIJKE ZAKEN

E-mails die beveiligd moeten worden. Bestanden die moeten worden geconverteerd. Persoonlijke informatie die geredigeerd moet worden. Tijdsintensieve taken maken het gemakkelijk om druk te zijn en lastig te zijn om productief te blijven. Nu niet meer. Door gebruik te maken van een eenvoudige 'creatie'-methode, maakt de Workflow Automation Tool u vrij om u te concentreren op belangrijkere werkzaamheden. Zo zou het voor u kunnen werken:

Stel dat u wekelijks zakelijke rapporten ontvangt in verschillende talen die vertaald moeten worden. U kunt een workflow maken die de klus automatisch klaart.

1. **Stel de invoeromstandigheden in om de e-mail of het bestand** in een cloudmap te controleren
2. **Selecteer “Vertalen” als workflow** en definieer uw vertaalinstantellingen
3. **Kies de gewenste uitvoer en bestemming**, zoals een e-mailadres¹ of een cloudopslagplaats¹
4. **Geef uw nieuwe workflow een naam, voer deze uit** en begin meteen met uw dag

Create Automated Workflow

Input ✓
Microsoft® OneDrive
Folder: Email attachments

Conditions ✓
Occurrence: Weekly
Day: Tuesday
Time: 1:00 AM

Workflow ✓
Protect

Output ✓
Microsoft® OneDrive
Folder: Email attachments
File Type: html

Name and Icon

Workflow Name

Workflow Icon
 Default Custom

Active

Reset Name and Icon

Done

HOE DE WORKFLOW AUTOMATION TOOL UW BEDRIJF KAN HELPEN

Elk van de productiviteitsverbeterende workflows binnen het Workflow Central Platform kan worden geautomatiseerd op basis van uw behoeften. Het voorbeeld van een vertalingsworkflow hierboven is slechts één voorbeeld van het creëren van een geautomatiseerde workflow die wonderen verricht voor uw productiviteit. U kunt de automatiseringstool ook gebruiken om:



Beschermen: De cloudopslagplaats waar de bestanden worden opgeslagen, kan automatisch de 'Protect'-workflow uitvoeren omdat nieuwe bestanden worden toegevoegd om ervoor te zorgen dat alleen de juiste mensen toegang hebben tot deze bestanden.



Redigeren: Een geautomatiseerde 'Redigeren'-workflow kan een inbox controleren op een specifiek casenummer of onderwerptitel om PII te redigeren voordat de documenten openbaar worden gedeeld.



Samenvatten: Gebruik de geautomatiseerde workflow 'Samenvatten' om een beknopte versie van uw dagelijkse bedrijfsrapporten te maken als u niet op kantoor bent.

Xerox® Workflow Central Platform


BRENG DOCUMENTCONVERSIE NAAR AL UW APPARATEN. OVERAL.

Hier volgt een overzicht van hoe u direct fysieke en digitale bestanden kunt transformeren naar bruikbare indelingen. Dit is nog maar het begin van wat mogelijk is - verbeeld wat u allemaal zou kunnen doen.

1

Selecteer uw fysieke of digitale bestand

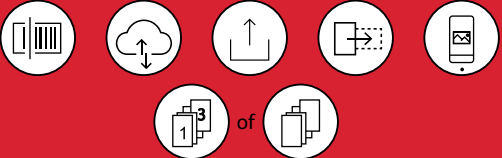
- Inclusief handgeschreven notities, foto's of een PDF



2

Stel uw digitalisatie-pad in

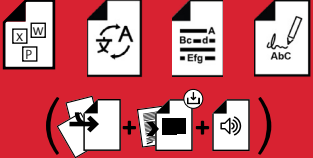
- Scannen, uploaden, uit de cloud halen, slepen en neerzetten of vastleggen
- Selecteer specifieke pagina's of meerdere bestanden



3

Definieer uw workflow


- Selecteer individuele of combinatie van workflows
- Download tussentijdse bestanden binnen combinatie workflows



4

Kies uw uitvoer


- E-mailen, downloaden, printen, beveiliging toevoegen, routeren naar opslagplaatsen in de Cloud
- Eén of meerdere bestemmingen



4+1

Stroomlijn terugkerende taken

- Creëer geautomatiseerde workflows die op de achtergrond worden uitgevoerd



ONGELIMITEERDE PRODUCTIVITEIT WAAR HET WERK GEBEURT:

Het is nu makkelijker dan ooit om documenten, foto's en bestanden vanaf al uw apparaten te converteren en te beschermen, of het nu om papier gaat of om digitale bestanden.

- 24/7 Cloudverbinding – thuis, op kantoor of onderweg.
- Abonnement-gebaseerd met directe toegang tot een bibliotheek van enkelvoudige en meervoudige gecombineerde workflows.
- Toegankelijk vanaf elke Xerox® MFP, mobiele apparaten en computers.
- Selecteer het niveau en het maandelijkse of jaarlijkse pagina-abonnement dat het meest geschikt is voor uw bedrijf. Er zijn verschillende opties beschikbaar, allemaal met een onbeperkt aantal gebruikers en onbeperkt aantal apparaten.
- U kunt gemakkelijk verlengen en upgraden naar gelang uw behoeften en werk zich ontwikkelen.



Haal meer uit elke werkdag, waar u ook bent. Lees meer over hoe u het kunt uitproberen op www.xerox.nl/nl-nl/kantoor/software-solutions/xerox-workflow-central-platform.

COMPLEET BEVEILIGD

- Gehost op de beveiligde wereldwijde infrastructuur van het Microsoft Azure-platform.
- Bescherming bij elke fase van het documenttraject waarmee de gegevens in rust en in beweging worden versleuteld.
- Gecontroleerde toegankelijkheid met unieke inloggegevens voor elke gebruiker.
- Beperk de toegang tot opslagplaatsen in de cloud van andere merken.
- Kies workflows en functies die voor iedereen zichtbaar zijn.
- Verbeter de beveiliging van documenten met beheer van documentrechten, het maken van een documentwachtwoord of het coderen en volgen van bestanden bij het verzenden van geconverteerde bestanden naar e-mail ontvangers.